





LEGENDA:

-  Oprawa natynkowa LED 19W min.
2000lm z czujnikiem ruchu, np.
MODENA MINI LED 19W
-  Oprawa awaryjna natynkowa LED
3W 1h optyka otwarta np. HYBRYD
-  Gniazdo 230V min. IP44
-  Rozdzielnia/numer obwodu

- UWAGI:**
1. Gniazda ogólne montować na wysokości h=0.3m, wysokość montażu gniazd do suszarek h=1.3m
 2. Okablowanie z rozdzielnic piwnicy prowadzić w listwach natynkowych, po korytarzu

<p>TEMAT OPRACOWANIA</p> <p>Przebudowa węzłów sanitarnych w Ośrodku Rehabilitacyjno-Leczniczym w Rafałowie</p>		<p>DATA OPRACOWANIA</p> <p>Grudzień 2017r.</p>	
<p>Rafałowska 2, 98-290 Warta</p>		<p>ADRES INWESTYCJI</p>	
<p>mgr inż. Damian Ślipek</p>		<p>LOD/1393/PWOF/10</p>	
<p>inż. Michał Podlasiak</p>		<p>PODSIS</p>	
<p>RZUT PIWNICY - ins. elektryczne</p>		<p>SKALA</p>	
<p>PROJEKT BUDOWLANY</p>		<p>NR RIS.</p>	
<p>1:50</p>		<p>E-2</p>	