





		D1		D2		D3		D4	
SCHEMAT						 drzwi przesuwne			
MIN.WYMIARY W ŚWIETLE OŚCIEŻNICY	S	90		90		90		110	
	H	200		200		200		200	
WYMIARY W ŚWIETLE OŚCIEŻY	S _o	100		100		100		120	
	H _o	206		206		206		206	
STRONNOŚĆ		L	P	L	P	L	P	L	P
PIWNICA (szt.)		-	-	-	1	-	-	-	-
PARTER (szt.)		1	1	1	-	-	1	-	1
SUMA (szt.)		2		2		1		1	
MATERIAŁ		skrzydło drewniane pełne (+ kratka wentylacyjna)							
		ościeżnica stalowa kątowna		ościeżnica stalowa regulowana		-		ościeżnica stalowa kątowna	
RODZAJ WYKOŃCZENIA		skrzydło - klejona HPL, ościeżnica malowana fabrycznie farbą poliesterową							
ODPORNOŚĆ OGNIOWA		-							
UWAGI		sprawdzić wymiary z natury!							

Przebudowa węzłów sanitarnych w Ośrodku Rehabilitacyjno-Leczniczym w Rafałówce		DATA OPRACOWANIA
Rafałówka 2, 98-290 Warta		Grudzień 2017r.
inż. Jerzy Malinowski mgr inż. arch. Agnieszka Malinowska		ADRES INWESTYCJI
autorzy opracowania upr. nr 434/84		PODPIS
WYKAZ DRZWI		SKALA
PROJEKT BUDOWLANY		NR RYS. 5